





## DOCUMENTAZIONE DA PRESENTARE PER LA DICHIARAZIONE I.C.E.F.


si ricorda che la dichiarazione ICEF costituisce dichiarazione sostitutiva ai sensi degli artt. 46 e 47 del DPR 445/2000 e tutti i dati in essa inseriti possono essere autodichiarati


Gli elementi sotto riportati sono necessari per ciascun componente del nucleo familiare<sup>1</sup>


### A. DATI ANAGRAFICI


-  Documento di identità valido;
-  Tesserino codice fiscale;
-  Eventuale certificazione attestante l'handicap, l'invalidità o l'inabilità
-  Dati relativi al domicilio se diverso dalla residenza


### B. SITUAZIONE REDDITUALE ANNO 2008


 Per **redditi di lavoro dipendente** e assimilati, **redditi di pensione**, redditi da **lavoro autonomo non esercitato abitualmente**, **redditi diversi**: le certificazioni rilasciate da soggetti erogatori di redditi imponibili ai fini IRPEF (modello CUD, ecc.) e, se presentata, la dichiarazione dei redditi (Modello Unico PF 2009 - Modello 730/2009).


 Per **redditi d'impresa individuale** o derivanti da **lavoro autonomo**: oltre all'ultima dichiarazione dei redditi presentata (Modello Unico PF 2009) sono richiesti, se presenti, i dati relativi ai **parametri** ed agli **studi di settore**. Relativamente ai soli redditi d'impresa è necessario il **valore ICI degli immobili strumentali**.

 Per **redditi da impresa agricola** (imprenditori singoli, soci di società semplici, collaboratori di imprese familiari e coniugi per le imprese/aziende coniugali): il reddito da impresa viene valutato sulla base dei redditi standard delle colture agricole e del bestiame in allevamento determinati per ettaro di coltivazione e per capo di bestiame (sono ammessi in deduzione i costi per l'affitto dei terreni e per la manodopera); per tali redditi si consiglia di visionare il modulo.

 Per i **redditi da partecipazione in società di persone**: Modello Unico SP 2009. Per i **redditi d'impresa familiare** e le aziende coniugali: Modello Unico PF 2009. Per i **redditi da partecipazione qualificata in società di capitali**: Modello Unico SC 2009. Per i **redditi da partecipazione non qualificata in società di capitali non quotate**: il valore nominale delle quote se superiore al 5% del capitale sociale, l'ammontare degli utili distribuiti se il valore nominale delle quote è inferiore al 5% del capitale sociale. Sono necessari, se presenti, i dati relativi ai **parametri** ed agli **studi di settore**. Nel caso di partecipazione qualificata in società è richiesto il **valore ICI degli immobili della società**.

 **Altre fonti di entrata esenti o esclusi IRPEF**: documentazione attestante eventuali altri redditi od indennità percepite nel 2008. Ad esempio: pensioni esenti (pensione sociale, maggiorazione sociale, pensioni cechi civili, sordomuti e invalidi civili), borse di studio esenti, sussidi esenti a titolo assistenziale (minimo vitale, indennità di accompagnamento, indennità erogate a cechi civili, sordomuti e invalidi civili), rendite INAIL per invalidità permanente, assegno periodico per il mantenimento dei figli, assegno regionale per il nucleo familiare, assegno di cura, contributo per le spese di riscaldamento, l'ammontare dei rimborsi percepiti relativi ad elementi (oneri o imposte) ammessi in deduzione ai fini ICEF (spese mediche, contributi previdenziali, contributi per previdenza complementare).

 **Redditi da non dichiarare**: arretrati e TFR, risarcimento danni non in forma di rendita, vincite, assegni familiari ex L. n. 153/88, contributo provinciale per il mantenimento dei minori affidati e le persone accolte ex art. 28, comma 3, L.P. n. 14/91, i "Bonus Fiscali", assegni esenti da Irpef per spese di istruzione effettivamente sostenute, pensioni corrisposte agli invalidi di guerra.

 **Detrazioni del soggetto**: dal reddito lordo sono ammesse in deduzione le seguenti spese documentate e sostenute nel 2008: spese mediche, spese funebri, spese di istruzione, imposte IRPEF e IRAP, contributi previdenziali, contributi versati alle forme pensionistiche complementari, assegni di mantenimento corrisposti al coniuge e ai figli a seguito di separazione o divorzio (sentenza), interessi su mutuo ipotecario per acquisto, costruzione o ristrutturazione dell'abitazione principale, canone di locazione dell'abitazione del nucleo anagrafico (contratto scritto registrato).










<sup>1</sup> Per nucleo familiare, generalmente, si intende quello risultante dallo stato di famiglia più eventuali soggetti a carico ai fini IRPEF (i coniugi, anche se hanno diversa residenza, fanno sempre parte del medesimo nucleo familiare). Attenzione, ogni specifica agevolazione può stabilire la composizione del nucleo familiare.

## C. SITUAZIONE PATRIMONIALE MOBILIARE E IMMOBILIARE 2008

Devono essere dichiarati i beni componenti il **PATRIMONIO MOBILIARE** del soggetto ad esclusione di quelli strumentali all'esercizio dell'arte o professione o dell'impresa agricola o commerciale esercitata.

Attenzione: il patrimonio da dichiarare è quello posseduto in Italia o all'estero alla data del **31 dicembre 2008**.






Non è necessaria l'indicazione degli elementi del patrimonio mobiliare se, complessivamente, il medesimo non è superiore a 5.000 euro.

-  **Descrizione e codice dell'intermediario che gestisce il patrimonio mobiliare** (es. codice ABI per le banche);
-  Per i **depositi bancari e postali**: i valori dei saldi trimestrali (o semestrali se quelli trimestrali non sono disponibili). Devono essere esposti anche i saldi dei conti chiusi nel corso del 2008.
-  Per i **titoli di Stato, le obbligazioni**, i certificati di deposito e credito, i buoni fruttiferi ed i valori similari, si assume il valore nominale delle consistenze al 31 dicembre 2008.
-  Per le **partecipazioni non qualificate in società quotate**: il valore rilevato al 31 dicembre 2008, ovvero, in mancanza di rilevazione in questa data, al giorno antecedente più prossimo.
-  Per quanto riguarda le **azioni** o le quote di partecipazione in organismi di investimento collettivo di risparmio italiani o esteri (**Fondi di investimento**) va assunto il valore risultante dall'ultimo prospetto redatto dalla società di gestione rispetto alla data di riferimento.
-  Per **contratti di assicurazione mista sulla vita e di capitalizzazione**: l'importo dei **premi** complessivamente **versati** fino al 31 dicembre 2008 (con esclusione dei contratti per i quali al 31 dicembre 2008 non era esercitabile il diritto di riscatto).
-  Per i **contratti pronti contro termine**: il valore corrente alla data di stipulazione.
-  Per **altri strumenti** e rapporti finanziari: il valore corrente alla data di riferimento.
-  Sono esclusi i patrimoni accumulati su Fondi pensione chiusi o aperti.

Devono essere dichiarati i beni componenti il **PATRIMONIO IMMOBILIARE** del soggetto. Sono esclusi i beni strumentali direttamente utilizzati dal proprietario nell'esercizio di un'attività economica.

Attenzione: il patrimonio da dichiarare è quello posseduto nel territorio nazionale alla **data del 31 dicembre 2008**.

Sono compresi nel patrimonio immobiliare i **terreni**, le **aree fabbricabili** ed i **fabbricati**. Il **valore** attribuito è quello definito **ai fini ICI** alla data del 31 dicembre 2008. Devono essere dichiarati i componenti del patrimonio immobiliare sui quali il soggetto ha il diritto di **proprietà**, altri **diritti reali di godimento**, ovvero la **nuda proprietà**.

-  Per determinare il valore ai fini ICI di terreni e fabbricati non situati nella provincia di Trento è necessaria la **visura catastale**.
-  Per **terreni edificabili**: documentazione attestante il **valore venale** in comune commercio al 31 dicembre 2008 (es. dichiarazione ICI per l'anno 2008).
-  Per i fabbricati utilizzati come **abitazione del nucleo familiare** sono necessari i **metri quadri calpestabili**.
-  Per gli immobili gravati da usufrutto, uso e abitazione a vita è necessaria la **data di nascita di chi ha il diritto reale di godimento**.
-  Non è necessaria l'indicazione dei dati relativi ai terreni agricoli se il valore complessivo del reddito dominicale attribuibile al soggetto non supera 50 euro.